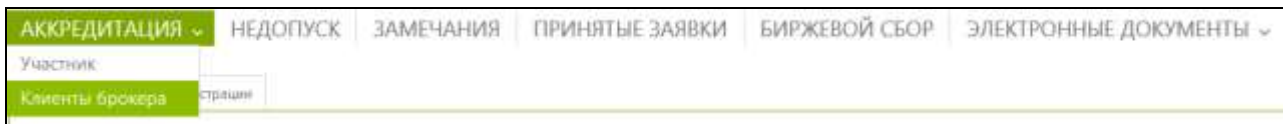


ИНСТРУКЦИЯ ДЛЯ ОБНОВЛЕНИЯ ДОКУМЕНТОВ И СВЕДЕНИЙ ПО ЗАРЕГИСТРИРОВАННЫМ КЛИЕНТАМ БИРЖЕВОГО БРОКЕРА

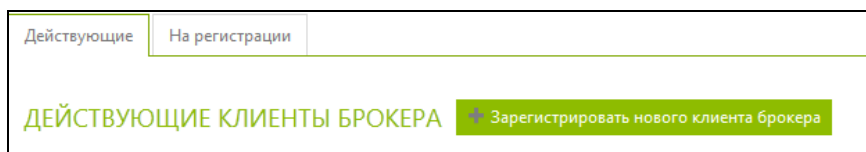
Обновление сведений.

При переходе трейдера биржевого брокера в раздел «Аккредитация» доступно меню, состоящее из двух пунктов: «Участник» и «Клиенты брокера»



При выборе пункта меню «Участник» осуществится переход в окно, содержащее все регистрационные сведения о биржевом брокере.

Для обновления сведений по клиенту биржевого брокера необходимо выбрать пункт меню «Клиенты брокера». Осуществится переход в окно с регистрационными сведениями клиентов, состоящее из двух подразделов: «Действующие» и «На регистрации».



Подраздел «На регистрации» содержит сведения о клиентах, которые поданы брокером на регистрацию и находятся на рассмотрении у биржи в соответствии с регламентными сроками.

Подраздел «Действующие» содержит сведения обо всех клиентах брокера, которые были зарегистрированы на бирже.

Выбрать в списке клиента для обновления сведений и документов и перейти по ссылке, выделенной синим цветом, в окно «Подробная информация о клиенте».

Статус	Наименование документа	Номер документа	Дата документа	Дата рег.	Действия
зарегистрирован	Договор поручения	№договора клиента	29.04.2014	23.05.2014	Клиент полное

Откроется окно, в котором статус клиента «Зарегистрирован. Доступно редактирование сведений». Для изменения сведений по клиенту выбрать нужную вкладку («Реквизиты предприятия», «Структурные подразделения», «Банковские реквизиты») и внести новые сведения, для изменения сведений по документам выбрать вкладку «Документы».

ИНФОРМАЦИЯ О КЛИЕНТЕ БРОКЕРА
 СТАТУС КЛИЕНТА: **ЗАРЕГИСТРИРОВАН, ДОСТУПНО РЕДАКТИРОВАНИЕ СВЕДЕНИЙ**

Рекоменды предпринять | Структурные подразделения | Банковские реквизиты | **Документы**


Ранее размещенные документы

Наименование документа	Номер документа	Дата	Дата начала	Дата окончания	Примечание
Доверенность клиента трейдера брокера Свищев Валентина Петровна	6/6	17.03.2014	17.03.2014	31.12.2016	Упрощенная аккредитация на торги по фанере (код ТНЭСД 4412) протокол от 30.04.2012 №43
Доверенность клиента трейдера брокера Алексеева Валентина Ларисовна	6/6	17.03.2014	17.03.2014	31.12.2016	Упрощенная аккредитация на торги по фанере (код ТНЭСД 4412) протокол от 30.04.2012 №43
Доверенность клиента трейдера брокера Вережнич Наталья Владимировна	6/6	17.03.2014	17.03.2014	31.12.2016	Упрощенная аккредитация на торги по фанере (код ТНЭСД 4412) протокол от 30.04.2012 №43
Доверенность клиента трейдера брокера Носикова Елена Валентиновна	6/6	17.03.2014	17.03.2014	31.12.2016	Упрощенная аккредитация на торги по фанере (код ТНЭСД 4412) протокол от 30.04.2012 №43
Доверенность клиента трейдера брокера Грой Николай Валерьевич	6/6	17.03.2014	17.03.2014	31.12.2016	Упрощенная аккредитация на торги по фанере (код ТНЭСД 4412) протокол от 30.04.2012 №43
Доверенность клиента трейдера брокера Курочкин Валерий Александрович	6/6	17.03.2014	17.03.2014	31.12.2016	Упрощенная аккредитация на торги по фанере (код ТНЭСД 4412) протокол от 30.04.2012 №43
Договор поручения	02/14	17.03.2014			

Добавление документов клиента(договор поручения, договор комиссии и другие)

Добавить документ

Доверенность клиента трейдерам брокера

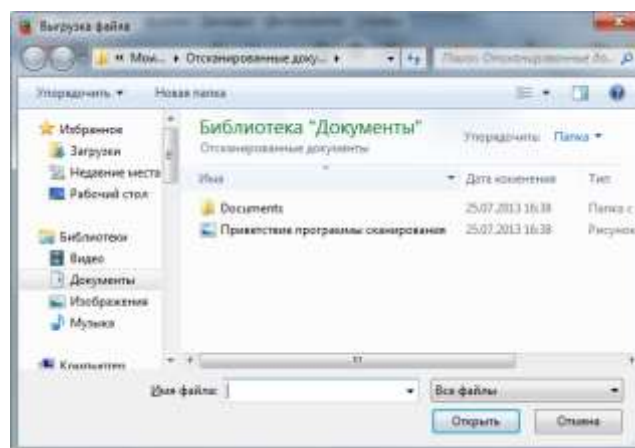
Добавить документ 

Обновление документов.

Вкладка «Документы» содержит ранее размещенные брокером документы со сроками их действия, касающиеся данного клиента.

Снизу окна расположены зоны для добавления документов брокера с клиентом и документов трейдеров брокера с клиентом соответственно.

Например, для добавления доверенности клиента трейдерам брокера, которая отсутствует в списке документов, необходимо нажать кнопку «Добавить документ» в зоне «Доверенность клиента трейдерам брокера». Откроется окно для выбора файла доверенности на компьютере трейдера, выбрать файл и нажать кнопку «Открыть».



После выбора файла, его наименование и размер появятся в интерфейсе окна «Доверенность клиента трейдерам брокера», выделено зеленым.

Доверенность клиента трейдерам брокера

Добавить документ

Приветствие программы сканирования.jpg 504.32 Кб ✖ Удалить

Дата документа: Срок действия с: Срок действия по:

Номер:

Примечание:

Трейдеры кроме вас:

Отправить на Биржу измененные сведения

В окне необходимо заполнить все указанные поля. Предоставлена возможность удалить ошибочно выбранный файл, воспользовавшись кнопкой «Удалить». Предоставлена возможность указать одного или нескольких трейдеров брокера, если они перечислены в доверенности (кроме авторизованного трейдера, вносящего изменения). Выбор трейдеров осуществить из списка трейдеров, зарегистрированных на бирже от брокера. Выпадающий список появится, кликнув левой кнопкой мыши в поле «Выберите...».

Отправка запроса на изменение сведений.

После завершения фиксации всех изменений по выбранному клиенту в интерфейсе всех четырех вкладок, необходимо нажать на кнопку «**Отправить на Биржу измененные сведения**». Сформированный запрос на изменения сведений необходимо подписать ЭЦП.