

ИНСТРУКЦИЯ ДЛЯ РАБОТЫ В РАЗДЕЛЕ «КАТАЛОГ ТОВАРОВ»

Для начала работы в программном модуле (далее — ПМ) «Персональный раздел торговой системы» (далее — «Персональный раздел») необходимо авторизоваться при помощи электронной цифровой подписи (далее — ЭЦП): см. [Общую инструкцию для работы в приложении](#), раздел «Авторизация в Персональном разделе с использованием ЭЦП».

«

Каталог товаров

Параметры поиска

Торговая секция

Нефтепродукты

Способ поиска по каталогу

Контекстный поиск ?

Поиск по параметрам ?

Группа

Нефтепродукты

Подгруппа

Погруппа

Поиск

поиск в каталоге товаров

Каталог товаров

Биржевой Личный

Показать результаты

182.168.523/pp_new/Notifications/index

В разделе используется следующая терминология:

Биржевой каталог — перечень товаров, реализуемых на биржевых торгах.

Личный каталог — перечень товаров из биржевого каталога, реализуемых/приобретаемых участником торгов в статусе посетителя торгов или в статусе биржевого брокера в интересах своих клиентов. Для подачи заявок необходимо заполнить личный каталог товарами из биржевого каталога.

В левой части раздела располагается блок фильтров, для поиска информации необходимо:

- выбрать торговую секцию ;
- выбрать режим поиска:
 - **контекстный поиск** позволяет искать товары по наименованию или значению характеристики на всех доступных языках. Для поиска:
 - ввести текст в поисковую строку
 - **поиск по параметрам** позволяет просмотреть сведения о товарах, входящих в состав выбранной группы и подгруппы. Для поиска:
 - указать группу товаров
 - указать подгруппу товаров
 - при необходимости для более точного поиска ввести текст в поисковую строку
- нажать кнопку

В правой части будет отображён перечень товаров с детальным описанием и функциональными элементами. Наименование группы и подгруппы является активной ссылкой, обеспечивающей переход к поиску по параметрам с автоматическим указанием выбранной группы (подгруппы).

Статус товара

Все | 15

Ожидает проверки | 1

Проверен | 11

На проверке | 2

Архив | 1

№ 1 БЕНЗИН НЕЭТИЛИРОВАННЫЙ		Добавить товар в личный каталог
Группа: Нефтепродукты Подгруппа: Моторное топливо		Удалить товар из личного каталога
Наименование товара: Бензин неэтилированный; Класс: -; Стандарт: СТБ EN 12591-2010 (EN 12591:2009); Владелец: ОАО "Мозырский НПЗ"; Сорт: -; Марка: Б; ТНВЭД: 2710;		Дата последней торговой сессии Нет данных
		Дата будущей торговой сессии Нет данных
№ 2 БЕНЗИН НЕЭТИЛИРОВАННЫЙ		Добавить товар в личный каталог
Группа: Нефтепродукты Подгруппа: Моторное топливо		
Наименование товара: Бензин неэтилированный; Класс: -; Стандарт: СТБ EN 12591-2010 (EN 12591:2009); Владелец: ОАО "Мозырский НПЗ"; Сорт: Высший; Марка: Б; ТНВЭД: 2710;		Дата последней торговой сессии Нет данных
		Дата будущей торговой сессии Нет данных

После выполнения поиска на странице отображаются первые N товаров. Для получения сведений о других товарах необходимо воспользоваться скролом и дойти до конца списка, после чего при наличии данных будут отображены сведения о следующих N товарах.

Отобранные товары могут быть дополнительно отфильтрованы по статусу:

- установить курсор на фильтр по статусу товара в верхней части страницы;
- нажать на наименование статуса для отбора товаров, находящихся в выбранном статусе (справа от наименования указано количество товаров, соответствующих выбранному критерию отбора):

○ - все товары, независимо от их статуса;

○ - добавленные в каталог товары, требующие проверки и подтверждения со стороны работника Биржи;

○ - товары, характеристики и описание которых были проверены работником Биржи;

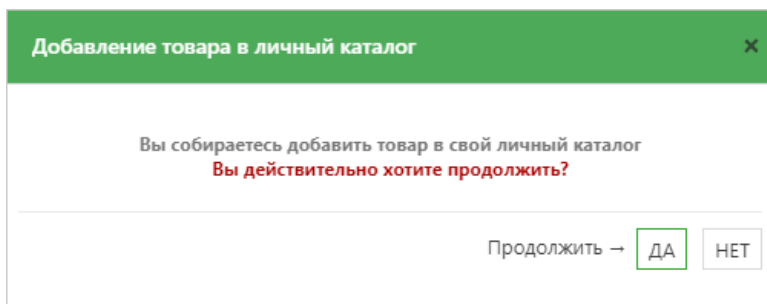
○ - товары, находящиеся на проверке работниками Биржи и ограниченно доступные для подачи заявок;

○ - товар, удаленные из каталога и более не доступные для подачи заявок.

Добавление товара в личный каталог

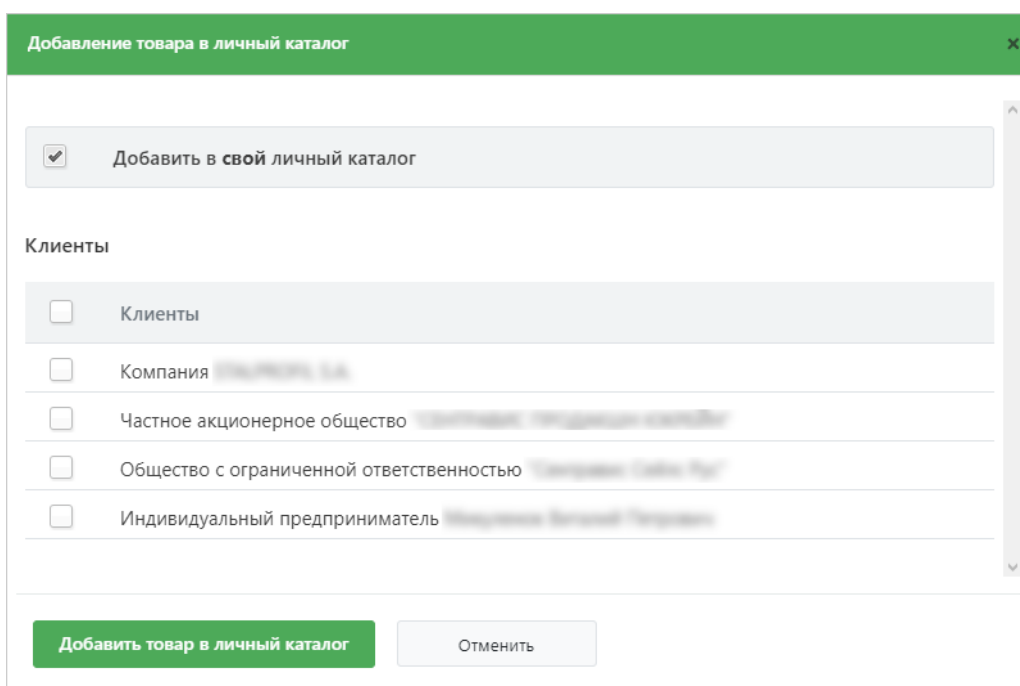
Для добавления товара в личный каталог нажать кнопку , справа от наименования товара.

Участникам, работающим в статусе посетителя торгов необходимо только подтвердить действие.

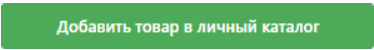


Участникам, работающим в статусе биржевого брокера, будет предложено сразу добавить товар в личные каталоги своих клиентов. Форма добавления товара разбита на две части:


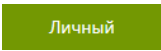

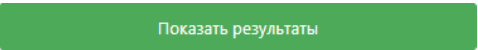
- в верхней части располагается отметка, обеспечивающая добавление товара в личный каталог участника торгов;
- в средней части располагается перечень клиентов, в личном каталоге которых отсутствует выбранный товар.



Для завершения процесса добавления товара в личный каталог (каталоги клиентов):

- при необходимости установить отметку в верхней части формы, чтобы получить возможность подавать заявки на выбранный товар в качестве посетителя торгов;
- установить отметки напротив клиентов, в личные каталоги которых необходимо добавить выбранный товар;
- нажать кнопку .

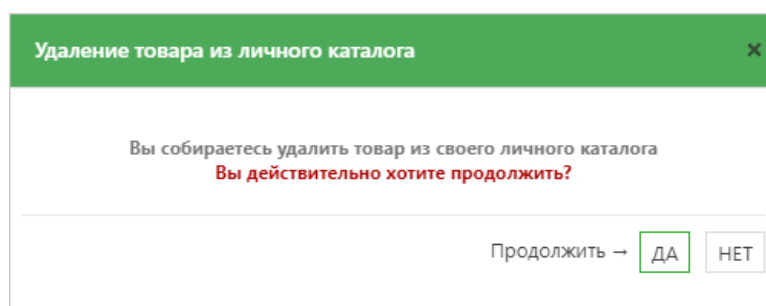
Для просмотра товаров, включенных в личный каталог (каталоги клиентов) в левой части раздела в блоке фильтрации:

- установить переключатель  в положение ;
- при необходимости выбрать клиента из выпадающего списка  ниже.
- нажать кнопку .

Удаление товара из личного каталога

Для удаления товара из личного каталога нажать кнопку .

Участникам, работающим в статусе посетителя торгов необходимо только подтвердить действие.



Участникам, работающим в статусе биржевого брокера, будет предложено сразу удалить товар из личных каталогов своих клиентов. Форма удаления товара разбита на две части:

- в верхней части располагается отметка, обеспечивающая удаление товара из личного каталога участника торгов;
- в средней части располагается перечень клиентов, в личном каталоге которых присутствует выбранный товар.

Удаление товара из личного каталога

Удалить из моего личного каталога

Клиенты

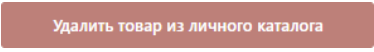
Клиенты

Общество с ограниченной ответственностью "Русметпром"

Общество с ограниченной ответственностью "ТМК-ИНОКС"

Удалить товар из личного каталога Отменить

Для завершения процесса удаления товара из личного каталога (каталогов клиентов):

- при необходимости установить отметку в верхней части формы, чтобы удалить товар из своего личного каталога;
- установить отметки напротив клиентов, из личных каталогов которых необходимо удалить выбранный товар;
- нажать кнопку .